


# Uso Correto do

Agora, você seleciona o andar antes de entrar no elevador. Veja como é fácil!

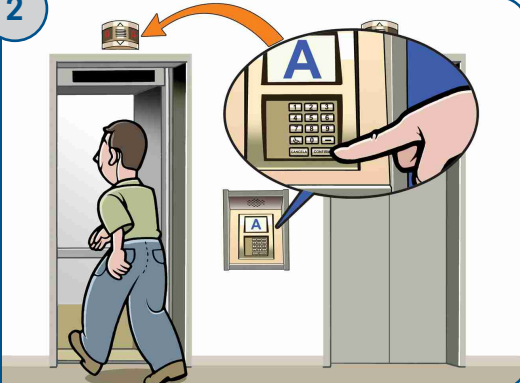
1




Digite o andar desejado no teclado do ADC XXI: **<9>**, por exemplo. A tela mostrará o destino solicitado, 9º andar.

2

Apertando a tecla **<CONFIRMA>**, você finaliza a ação e poderá dirigir-se ao elevador indicado pelo sistema.



3



Caso não seja o andar desejado, tecla **<CANCELA>** e reinicie o processo.

Para uma boa performance do sistema, o elevador precisa saber com antecedência qual é o destino de cada usuário. Todos os passageiros precisam registrar sua chamada individualmente. Não entre no elevador sem registrar antes o andar desejado no terminal. "Evite o efeito carona".

[www.thyssenkruppelevadores.com.br](http://www.thyssenkruppelevadores.com.br)

**ThyssenKrupp Elevadores**  
Americas Business Unit



**ThyssenKrupp**



DEMK - 80180